

Nieuw in Jet Reports 2010

Rapporten distribueren in Adobe PDF formaat

“een gemakkelijke en veilige manier om informatie te delen”

Met de Jet Reports Planner kunt u nu automatisch rapporten verversen en als PDF emailen. Dagelijks, wekelijks, wanneer u maar wilt.

PDF is een gemakkelijke en veilige manier om informatie binnen en tussen organisaties te delen..

Favoriete Tabellen en Velden

“Nu snel en gemakkelijk rapporten maken”

Zou het niet fijn zijn om alleen maar tabellen en velden te kunnen kiezen die belangrijk zijn en de andere te verbergen? Met Jet Reports 2010 kan dat.

Met een muisklik kunt u die tabellen en velden selecteren die belangrijk voor u zijn, terwijl u de andere verbergt. Met de functie Favorieten kunt u zich concentreren op de gegevens die u nodig heeft. Daardoor maakt u uw rapporten in minder tijd en met minder kans op fouten.

En mocht u toch een veld willen gebruiken dat niet tot uw Favorieten behoort, dan is opnieuw een muisklik voldoende om alle tabellen en velden in uw database te voorschijn te halen.

Heeft u rapportontwerpers die de database nog niet kennen? Exporteer dan uw Favorieten om hen te trainen en te coachen.

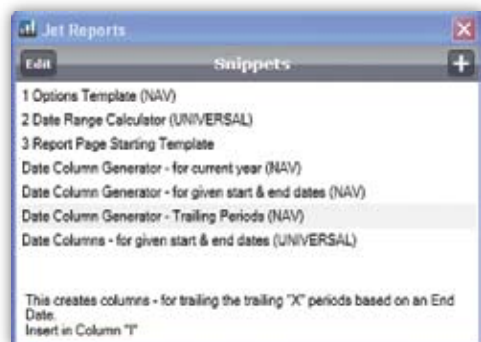
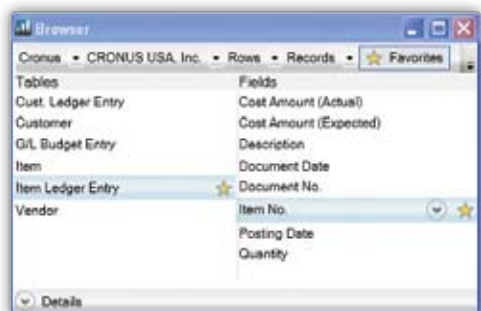
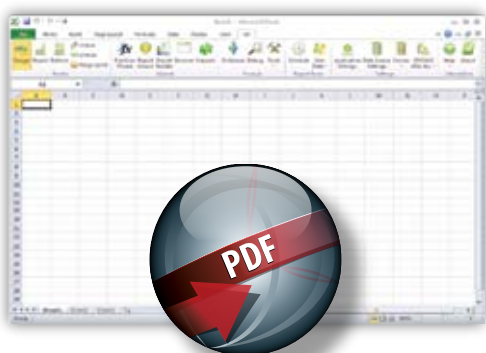
Snippets

“Een permanent klembord voor herbruikbare rapportdelen”

Ga niet het wiel uitvinden – Hergebruik rapportdelen! Met de nieuwe Snippets tool kunt u stukjes van een rapport selecteren en opslaan om later opnieuw te gebruiken of om uit te wisselen met anderen.

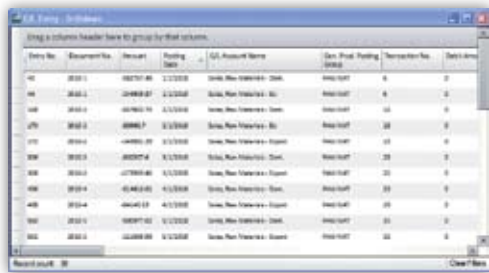
Heeft u standaard rapportkoppen? Zoekopdrachten die u regelmatig gebruikt? Sla ze op als Snippets. U kunt ze naar nieuwe rapporten slepen en plakken wanneer u ze maar nodig heeft.

Snippets kunnen gemakkelijk met anderen worden gedeeld – u kunt ze beschikbaar stellen aan collega's maar u kunt Snippets die u graag wilt hebben ook downloaden vanaf onze Jet community website.



Jet Reports 2010 is GRATIS voor alle Jet Reports gebruikers met een onderhoudsabonnement

Download het vandaag nog van support.jetreports.com



Aanpasbare Drilldown

“drilldown naar uw gegevens zoals u het wilt – in een handomdraai”

Met Jet Reports kunt u alle onderliggende gegevens zien die betrekking hebben op waarden in uw rapport.

Met de nieuwe grid drilldown in Jet Reports 2010 kunt u de weergave van de onderliggende gegevens naar eigen wensen instellen. U kunt records sorteren, filteren en groeperen. Kolommen en velden kunt u verbergen of in een andere volgorde weergeven.

In een handomdraai ziet u uw gegevens precies zoals u het wilt.



Tabel Queries

“Een eenvoudige manier voor het downloaden van datatabelen in Excel”

Met deze nieuwe krachtige functie kunt u met één enkele query snel een complete datatabel uit uw bedrijfsdatabase in Excel laden.

Met uw nieuwe tabel kunt u draaitabellen en grafieken maken, trends opsporen en gegevens ad-hoc analyseren.

En als u de gegevens in uw tabel wilt verversen...? Druk op de Refreshknop! Alle gekoppelde draaitabellen en grafieken worden dan automatisch bijgewerkt en zullen de nieuwste gegevens tonen.

Jet Reports 2010 biedt ook:

- Compatibiliteit met Microsoft Office 2010 64-bit versie (naast de 32-bit versie).
- Report Builder functionaliteit nu voor alle databronnen. De Report Builder bevat een eenvoudige sleep-en-plak interface waarmee u gegevens uit verschillende delen van uw database kunt combineren in keurig opgemaakte rapporten.
- Nog veel meer functies die het bouwen en verversen van rapporten eenvoudiger maken dan ooit tevoren.

Jet Reports 2010 is GRATIS voor alle Jet Reports gebruikers met een onderhoudsabonnement

Download het vandaag nog van support.jetreports.com